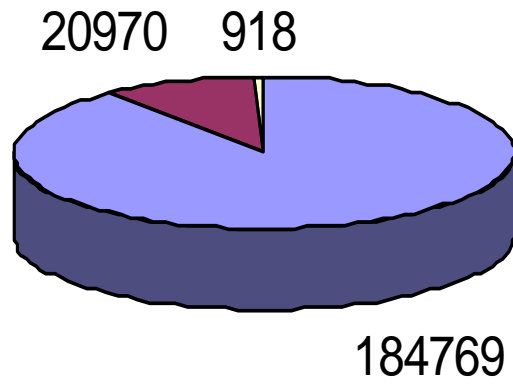
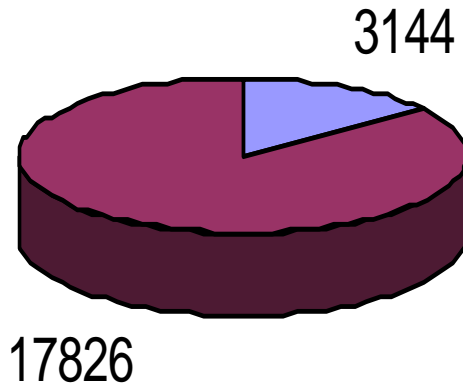


المترددین علی المستشفى الجامعی بالأسماعیلیة وحالات
الدخول ومعدل الوفاة عام 2007



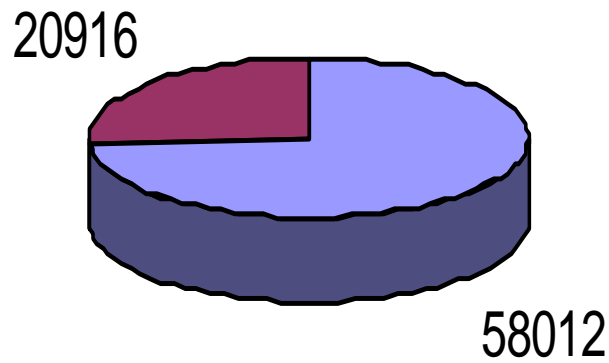
- | | |
|---------------------------------|-------------------------------------|
| المترددین علی المستشفى | حالات الدخول (11.3% من المترددین) |
| حالات الوفاة (4.4% من الدخول) | |

حالات الدخول بالمستشفى الجامعي بالأسماعيلية حسب مصدر الدخول خلال عام 2007



- من عيادة خارجية (15 % من اجمالي الدخول)
- من الاستقبال (85 % من اجمالي حالات الدخول)

المترددین علی الأستقبال بالمستشفى الجامعي بالأسماعيلية خلال عام 2007



- المترددین علی الأستقبال في ايام الطوارئ (73.5 % من المترددین علی الأستقبال)
- المترددین علی الأستقبال في غير ايام الطوارئ (26.5 % من المترددین علی الأستقبال)

العمليات الجراحية التي أجريت بالمستشفى الجامعي بالأسماعيلية حسب الأقسام الجراحية خلال عام 2007

