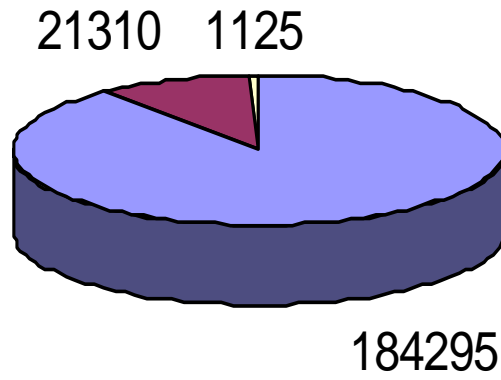
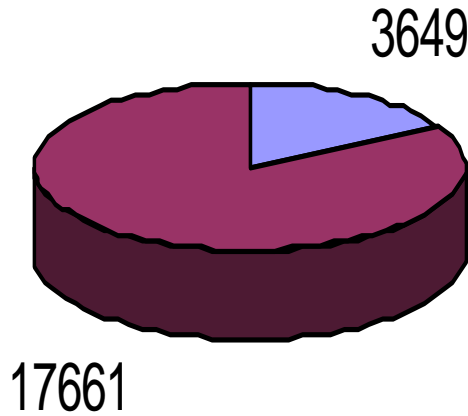


المتريدين على المستشفى الجامعي بالأسماعيلية وحالات
الدخول ومعدل الوفاة عام 2008



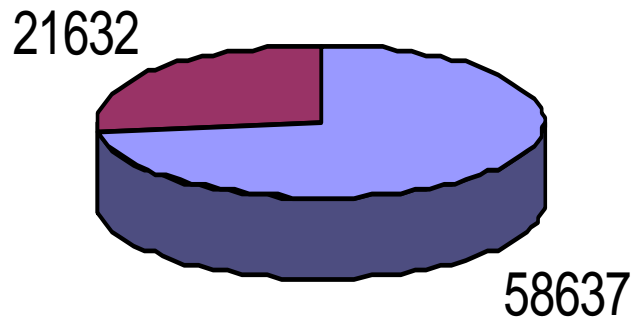
- | | |
|---------------------------------|-------------------------------------|
| المتريدين على المستشفى | حالات الدخول (11.6% من المتريدين) |
| حالات الوفاة (5.3% من الدخول) | |

حالات الدخول بالمستشفى الجامعي بالأسماعيلية حسب مصدر الدخول خلال عام 2008



- من عيادة خارجية (17.1 % من اجمالي الدخول)
- من الاستقبال (82.9 % من اجمالي حالات الدخول)

المترددین علی الأستقبال بالمستشفى الجامعي بالأسماعيلية خلال عام 2008



- المترددین علی الأستقبال في ايام الطوارئ (73.1 % من المترددین علی الأستقبال)
- المترددین علی الأستقبال في غير ايام الطوارئ (26.9 % من المترددین علی الأستقبال)

العمليات الجراحية التي أجريت بالمستشفى الجامعي بالأسماعيلية حسب الأقسام الجراحية خلال عام 2008

