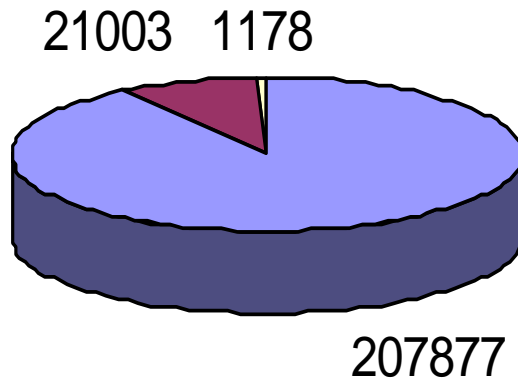
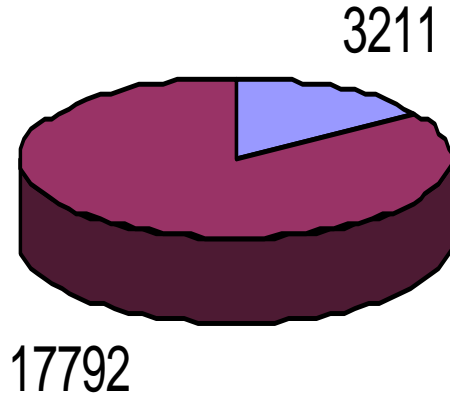


المتريدين على المستشفى الجامعي بالأسماعيلية وحالات  
الدخول ومعدل الوفاة عام 2009



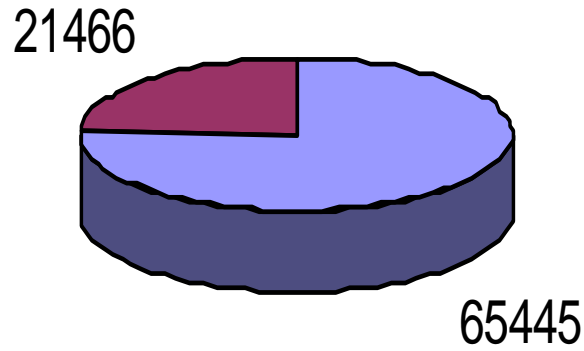
- المتريدين على المستشفى (blue square)  
حالات الدخول ( 10.1% من المتريدين ) (red square)  
حالات الوفاة ( 5.6% من الدخول ) (yellow square)

حالات الدخول بالمستشفى الجامعي بالأسماعيلية  
حسب مصدر الدخول خلال عام 2009



- من عيادة خارجية ( 15.3 % من اجمالي الدخول )
- من الاستقبال ( 84.7 % من اجمالي حالات الدخول )

## المترددین علی الأستقبال بالمستشفى الجامعي بالأسماعيلية خلال عام 2009



- المترددین علی الأستقبال في ايام الطوارئ ( 75.3 % من المترددین علی الأستقبال )
- المترددین علی الأستقبال في غير ايام الطوارئ ( 24.7 % من المترددین علی الأستقبال )

# العمليات الجراحية التي أجريت بالمستشفى الجامعي بالأسماعيلية حسب الأقسام الجراحية خلال عام 2009

