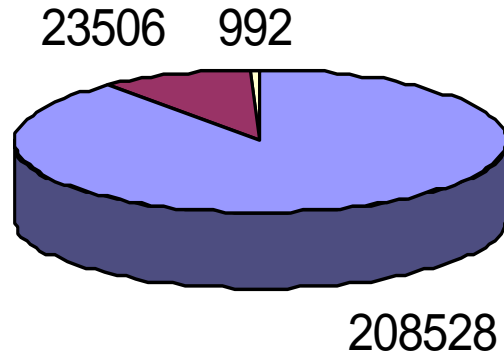
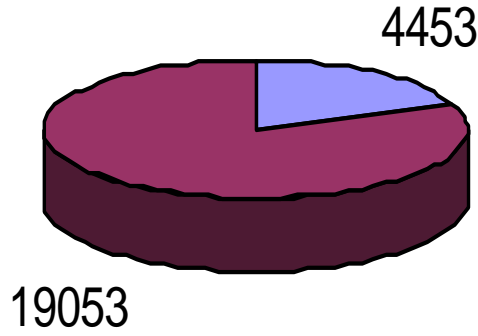


المتريدين على المستشفى الجامعي بالأسماعيلية وحالات
الدخول ومعدل الوفاة عام 2011



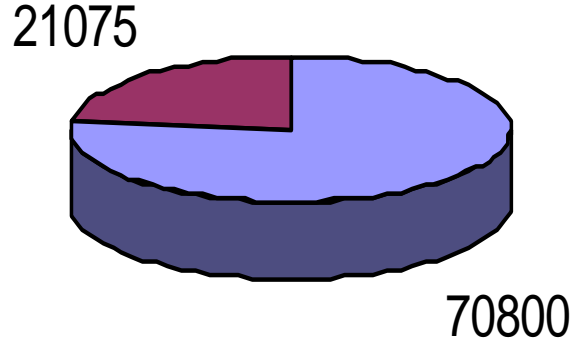
المتريدين على المستشفى (blue square) حالات الدخول (11.3% من المتريدين) (red square)
حالات الوفاة (4.2% من الدخول) (yellow square)

حالات الدخول بالمستشفى الجامعي بالأسماعيلية
حسب مصدر الدخول خلال عام 2011



- من عيادة خارجية (18.9 % من اجمالي الدخول)
- من الاستقبال (81.1 % من اجمالي حالات الدخول)

المترددین علی الأستقبال بالمستشفى الجامعي
بالأسماعيلية خلال عام 2011



- المترددین علی الأستقبال في ايام الطوارئ (77.1 % من المترددین علی الأستقبال)
- المترددین علی الأستقبال في غير ايام الطوارئ (22.9 % من المترددین علی الأستقبال)

العمليات الجراحية التي أجريت بالمستشفى الجامعي بالأسماعيلية حسب الأقسام الجراحية خلال عام 2011

